



Navegando la aplicación de *Canvas* como Padre de Familia Observador

Si aún no se ha emparejado con la cuenta de *Canvas* de su hijo, estaremos disponibles para ayudarlo después de la presentación.

Orden del Día

1. Resumen de la cuenta como observador
2. Ver el progreso académico del estudiante
3. Recursos y Apoyo Adicional



¿Qué es Canvas?

Canvas es Sistema de Gestión de Aprendizaje (LMS, según sus siglas en inglés) para LBUSD. Es utilizado por maestros para publicar y entregar tareas, calificar, proporcionar retroalimentación y comunicarse con estudiantes y padres de familia.

¿Qué es una cuenta de Canvas como observador?

Una cuenta de Canvas como observador le brinda a los padres de familia una oportunidad de participar en la experiencia educativa de sus hijos. Los padres/tutores pueden tener una cuenta como observador para comunicarse con el maestro/los maestros de su hijo, revisar asignaciones, recibir anuncios y mirar calificaciones.

*Una cuenta de Canvas como observador también se refiere al programa Canvas para padres (*Canvas Parent* en inglés).



Resumen de la cuenta de Canvas como padre de familia observador

Navegando la aplicación de Canvas como Padre de Familia

La aplicación de Canvas como Padre tiene 3 secciones principales

1

Página principal

2

Menú de usuario

- Buzón
- Administrar estudiantes
- Obtener apoyo

3

Tablero

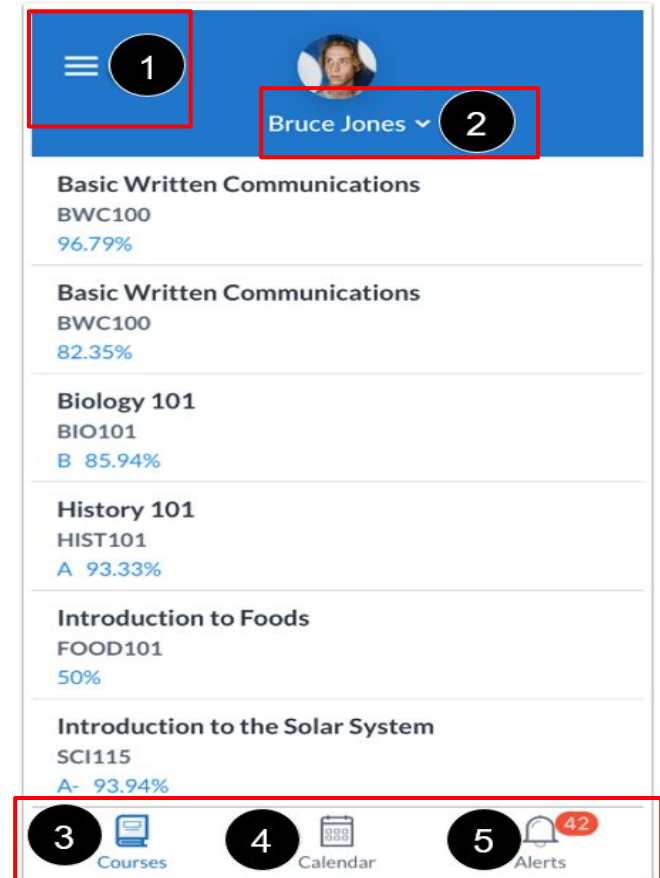
- Cursos
- Calendario
- Alertas



Página Principal

Página principal

1. Menú de usuario
2. Seleccionar al estudiante
3. Mirar los cursos del estudiante
4. Calendario semanal del estudiante
5. Mirar las alertas sobre la participación del estudiante en el curso



The screenshot shows a user interface for a student's profile. At the top, there is a blue header bar. On the left, a hamburger menu icon is circled with a '1'. On the right, a user profile picture and the name 'Bruce Jones' with a dropdown arrow are circled with a '2'. Below the header, a list of courses is displayed, each with its name, course ID, and a percentage score. At the bottom, there is a navigation bar with five icons: a hamburger menu (circled with '3'), a book icon labeled 'Courses' (circled with '4'), a calendar icon labeled 'Calendar' (circled with '4'), a bell icon labeled 'Alerts' with a red '42' notification badge (circled with '5'), and a plus sign icon.

Course Name	Course ID	Score
Basic Written Communications	BWC100	96.79%
Basic Written Communications	BWC100	82.35%
Biology 101	BIO101	B 85.94%
History 101	HIST101	A 93.33%
Introduction to Foods	FOOD101	50%
Introduction to the Solar System	SCI115	A- 93.94%



Menú de usuario

Menú de usuario



Del menú de usuario puede:

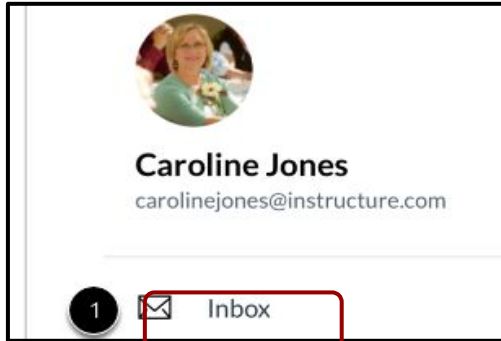
1. Ver el buzón de Canvas
2. Administrar estudiantes
3. Ayuda

The screenshot shows the user profile menu for Caroline Jones. The profile picture placeholder (a blue circle with 'CJ') is highlighted with a red box and a callout box that says "Haga clic en sus iniciales en su perfil para añadir una imagen para su perfil". The email address "cjones@yahooo.com" is also highlighted with a red box and a callout box that says "Use una cuenta personal de correo electrónico". The menu items are numbered 1 through 3 in red circles: "1" for "Inbox", "2" for "Manage Students", and "3" for "Help". Other items include "Change User" and "Log Out". The "OPTIONS" section includes "Dark Mode" with a toggle switch.

Utilizando su buzón de Canvas

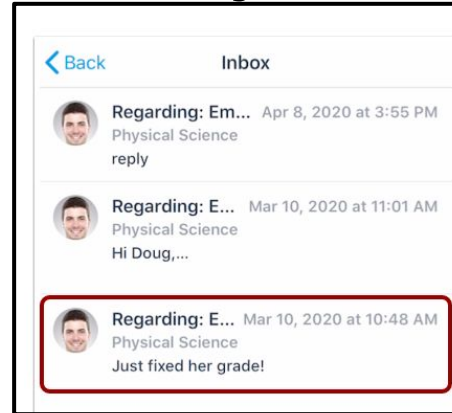
1

Seleccionar buzón



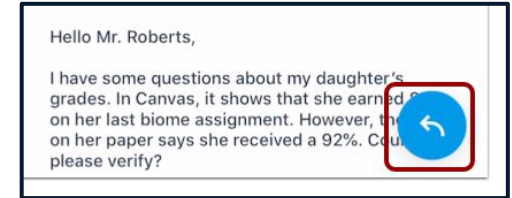
2

Seleccionar mensajes



3

Responder



- Aprenda cómo enviar un mensaje en la sección del Tablero de esta presentación

Administrar estudiantes

Agregar estudiantes a su Cuenta de Padre en Canvas

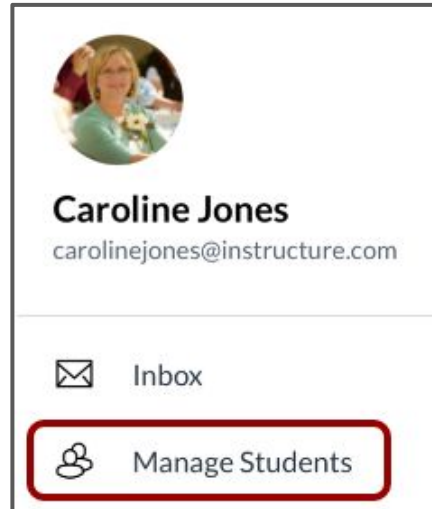
1

Menu de usuario



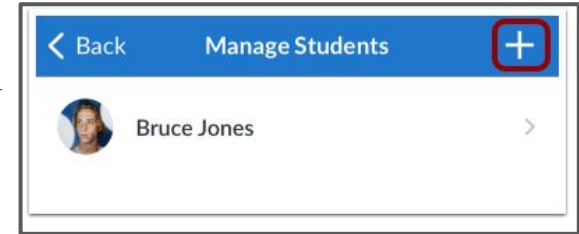
2

Administrar estudiantes



3

Tocar el signo +

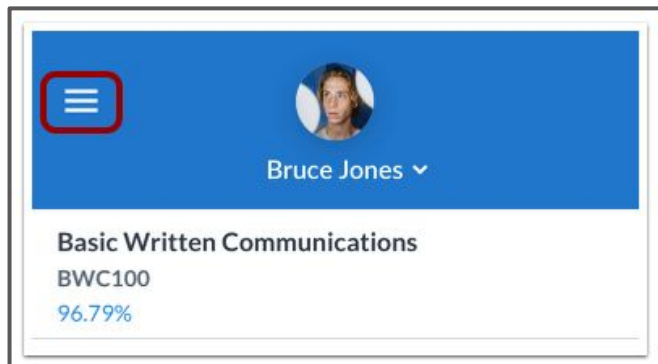


Actualizando las notificaciones

Actualizando qué tipo de alertas de notificación desea recibir.
Las notificaciones se ven en alertas en su Tablero.

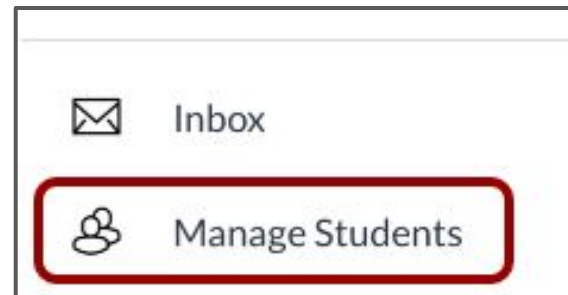
1

Vaya a **Menú de usuario**



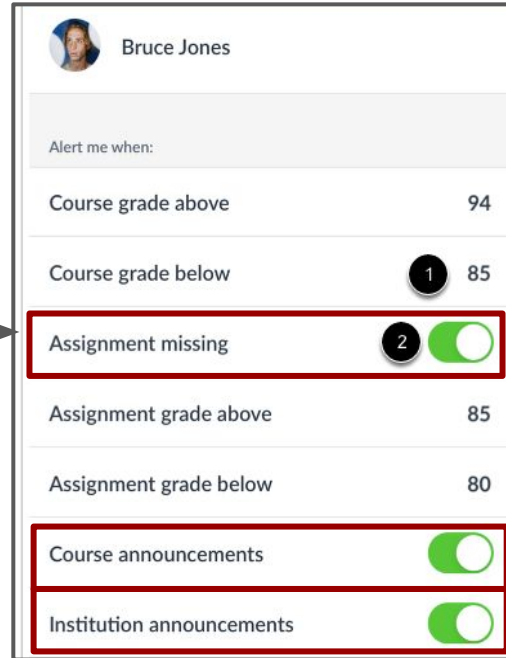
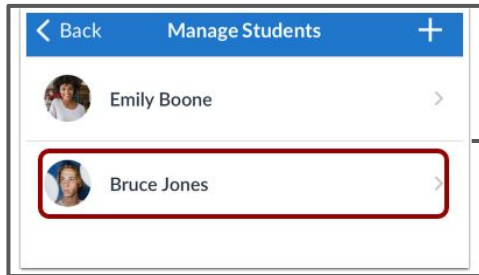
2

Toque Administrar estudiantes



Actualizando las notificaciones

Seleccionar al estudiante



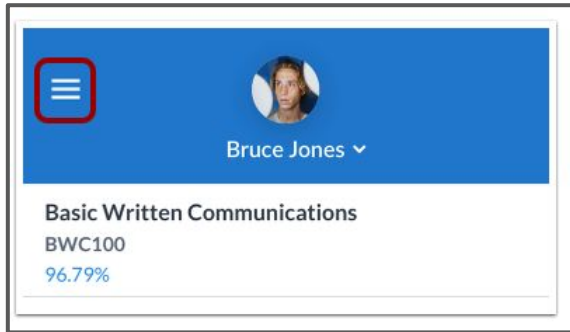
Activar o desactivar las alertas que desea recibir:

- Asignaciones pendientes
- Anuncios de cursos
- Anuncios de las instituciones

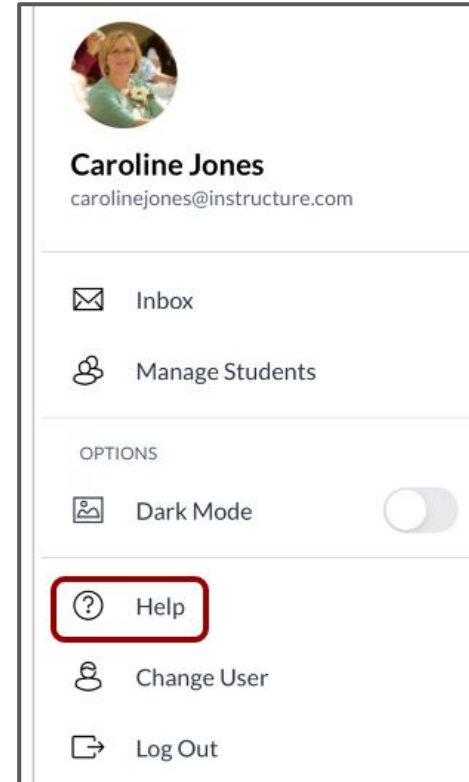
Obtenga ayuda

There are multiple resources to provide parent support.

Tocar el Menú de usuario



Tocar Ayuda



Menú de Ayuda

Menú de Ayuda

Buscar en las guías de Canvas

Parent Guide

CANVAS PARENT GUIDE

About this Guide:

Version en Español

Khmer

This guide provides LBUSD parents with information on supporting your

Guías de LBUSD de Canvas para el padre de familia

Enlace del correo electrónico para recibir apoyo directo

Search the Canvas Guides

Find answers to common questions

LBUSD Canvas Parent Guide

Learn how to support your students with Canvas.

canvasparent@lbschools.net

Request support for your Observer account.

Search the Community

< Canvas

CANVAS LMS

Learn.

READ THE GUIDES

ADDITIONAL RESOURCES

¡Inténtelo!

Tome unos minutos para explorar lo que ha aprendido en su propio dispositivo.



Explore el Menú de usuario

- Buzón
- Administrar estudiantes
- Obtener apoyo





Tablero

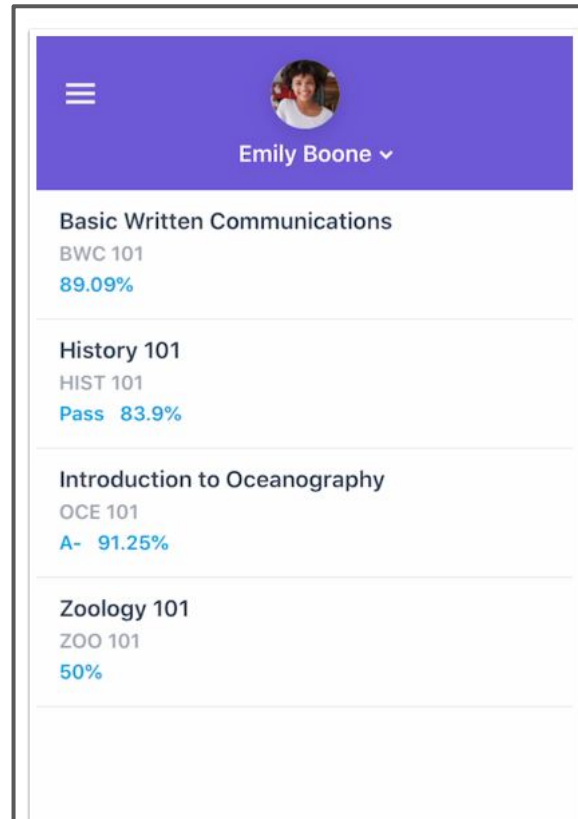
Tablero

Su Tablero de Canvas para padres permite que los padres vean la información del curso de sus estudiantes, incluyendo tareas, calificaciones y alertas. Tenga en cuenta que solo verá los cursos publicados. Póngase en contacto con tu maestro si hace falta un curso.

Tablero

El Tablero incluye:

- Cursos
- Calendario
- Alertas



The screenshot shows a user profile for Emily Boone with a dropdown arrow. Below the profile, there is a list of courses with their respective scores:

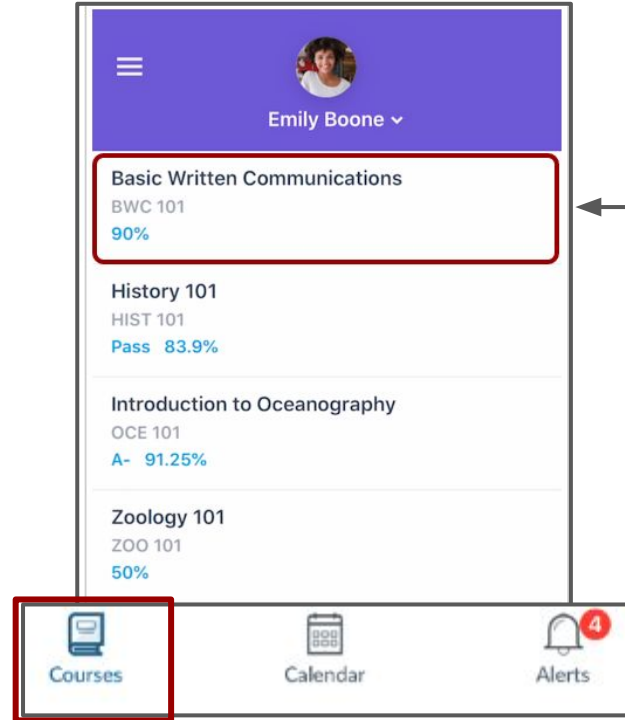
Course	Score
Basic Written Communications BWC 101	89.09%
History 101 HIST 101	Pass 83.9%
Introduction to Oceanography OCE 101	A- 91.25%
Zoology 101 ZOO 101	50%



The navigation bar contains three icons: a book icon labeled 'Courses', a calendar icon labeled 'Calendar', and a bell icon labeled 'Alerts' with a red notification bubble containing the number '4'.

Cursos

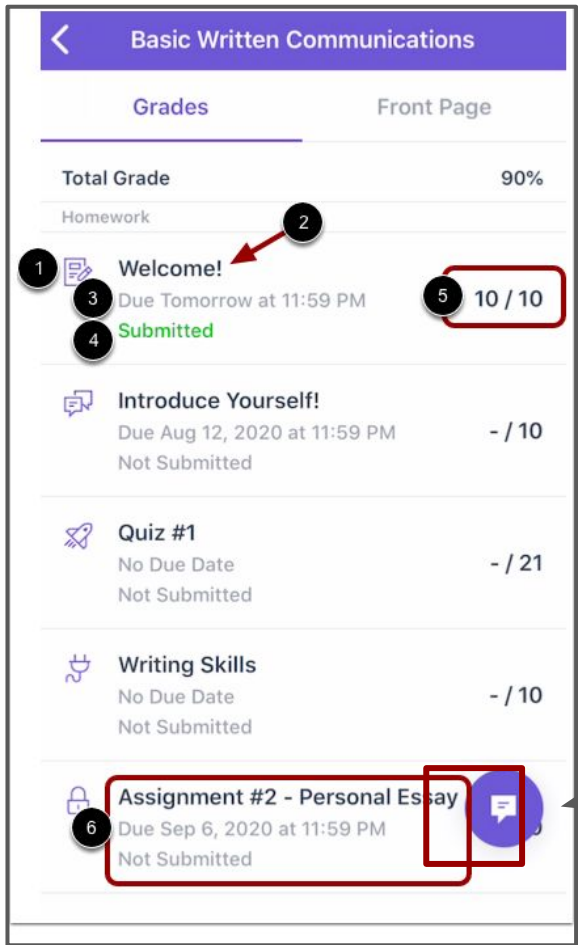
La página de cursos muestra los cursos actuales para el estudiante al que está observando.



Seleccione
un Curso

Cursos

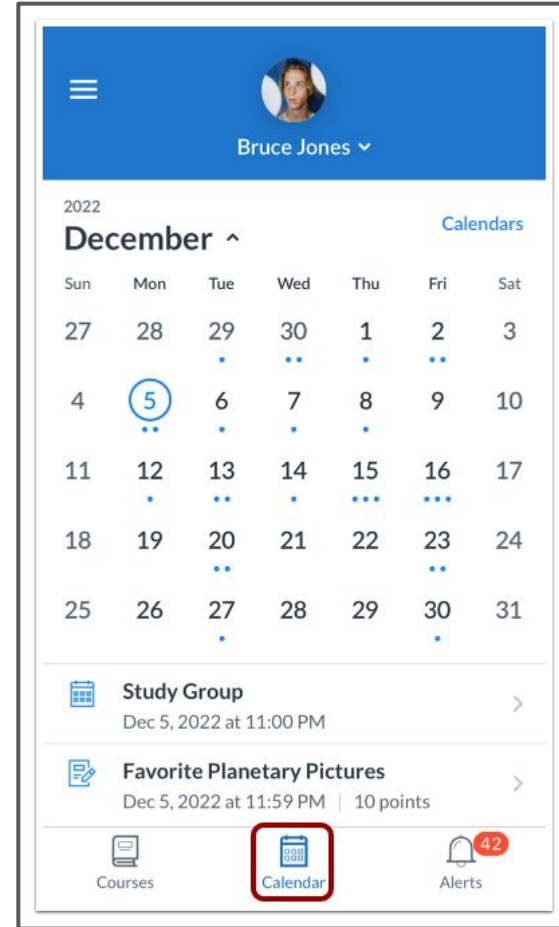
1. Tipo de asignación
2. Nombre de la asignación
3. Fecha de entrega
4. Estado de la entrega
5. Calificación de la asignación
6. El icono de Candado Cerrado significa que la asignación aún no está disponible



Seleccionar el icono de Mensaje para enviar un mensaje directamente al maestro

Calendario

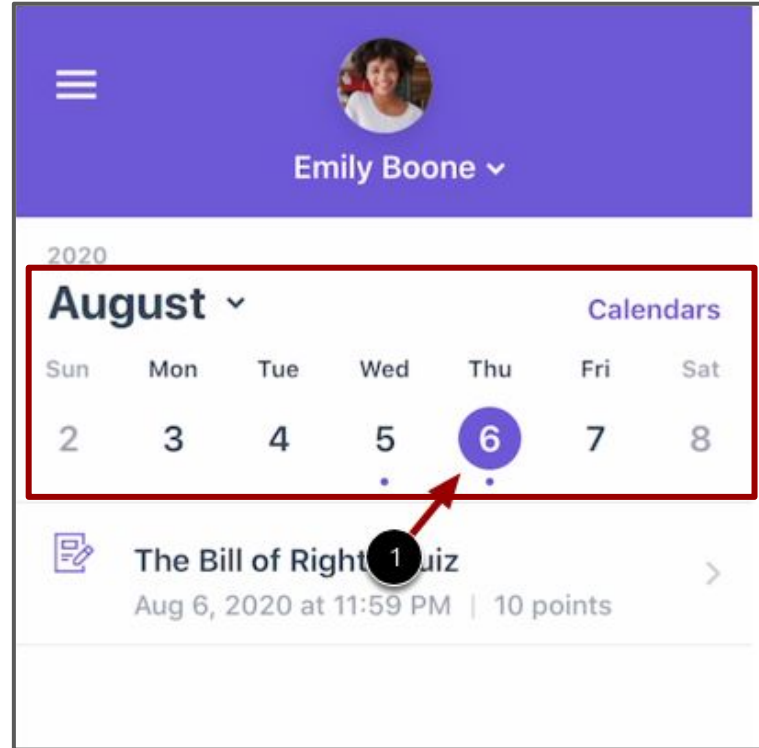
La página de Calendario muestra todas las asignaciones de Canvas y los eventos para todos los cursos del estudiante



The screenshot shows the Canvas user interface for Bruce Jones. At the top, there is a blue header with a menu icon, a profile picture, and the name "Bruce Jones". Below this, the year "2022" and the month "December" are displayed, along with a "Calendars" link. A calendar grid shows dates from 27 to 31, with the 5th of December circled in blue. Below the calendar, two assignments are listed: "Study Group" (Dec 5, 2022 at 11:00 PM) and "Favorite Planetary Pictures" (Dec 5, 2022 at 11:59 PM | 10 points). At the bottom, there are three navigation icons: "Courses", "Calendar" (highlighted with a red box), and "Alerts" (with a red notification badge showing "42").

Ver Calendario

1. Por configuración predeterminada, la fecha actual siempre está seleccionada y muestra los eventos y las asignaciones por semana.



Calendario

Ampliar el mes del
Calendario para ver
las asignaciones y
los eventos para
todo el mes.

2022

December ^

Calendars

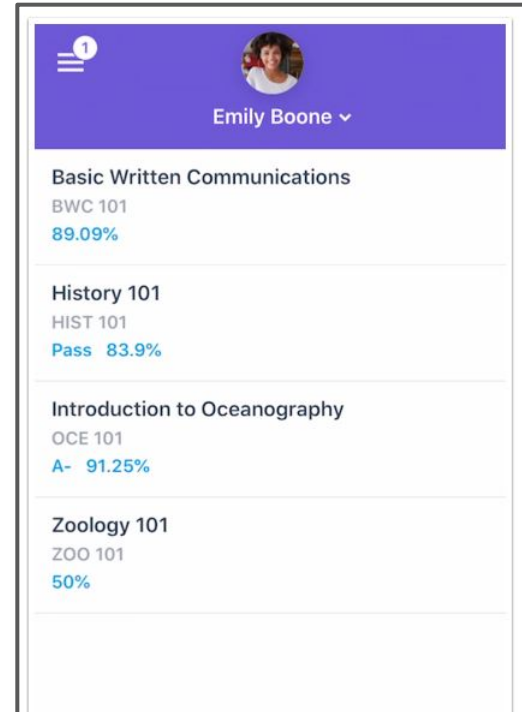
Sun	Mon	Tue	Wed	Thu	Fri	Sat	
27	28	29	30	1	2	3	
	4	5	6	7	8	9	10
11	12	13	14	15	16	17	
18	19	20	21	22	23	24	
25	26	27	28	29	30	31	

Study Group
Dec 5, 2022 at 11:00 PM >

Favorite Planetary Pictures
Dec 5, 2022 at 11:59 PM | 10 points >


Alertas

La página de alertas muestra la alerta de la asignación y la calificación para el estudiante al quien está observando.



A screenshot of a mobile application interface showing a student's alert page. At the top, there is a purple header with a hamburger menu icon and a notification badge with the number '1'. Below the header is a profile section for 'Emily Boone' with a dropdown arrow. The main content area lists four courses with their respective grades:

Course	Grade
Basic Written Communications BWC 101	89.09%
History 101 HIST 101	Pass 83.9%
Introduction to Oceanography OCE 101	A- 91.25%
Zoology 101 ZOO 101	50%



A navigation bar with three icons: 'Courses' (a book icon), 'Calendar' (a calendar icon), and 'Alerts' (a bell icon). The 'Alerts' icon is highlighted with a red square border and has a purple notification badge with the number '23' next to it.

Alertas

1. El punto azul indica que la alerta no ha sido leída
2. Deslice hacia la izquierda para **descartar** y eliminar una alerta.



¡Inténtelo!

Tome unos minutos para explorar lo que ha aprendido en su propio dispositivo.



Ver el progreso académico

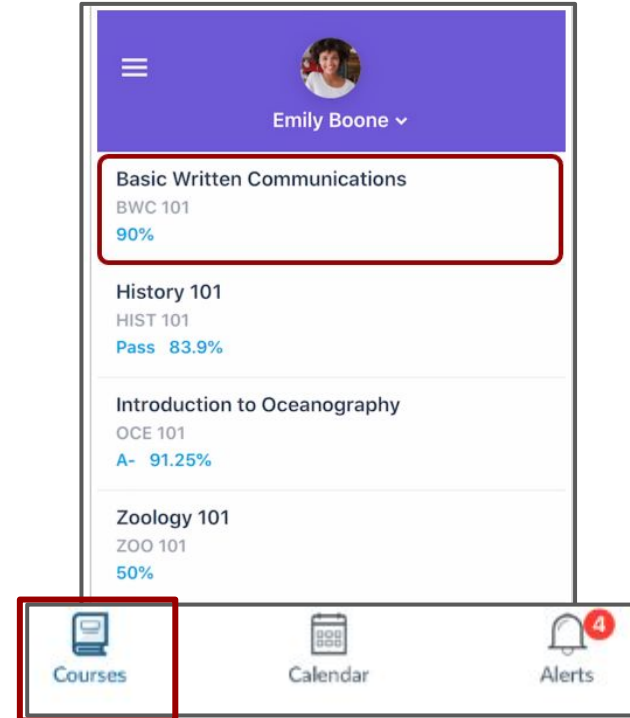


Ver el progreso académico

Al supervisar el progreso académico de su hijo le da información sobre cómo apoyar mejor las necesidades de sus estudiantes.

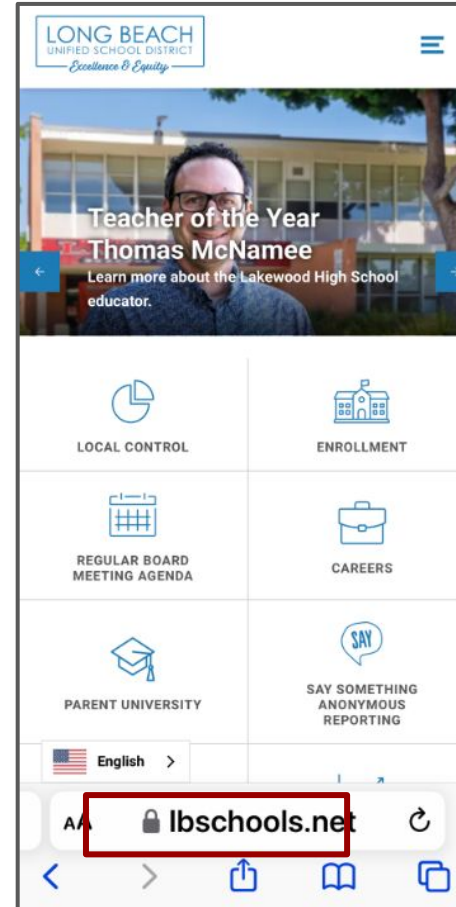
Ver las calificaciones en su aplicación de Canvas

Los padres ven las calificaciones yendo a cursos en su Tablero




Alternativamente...

Use un navegador web (*Safari, Chrome, etc.*) en un dispositivo móvil para ver las calificaciones. Ya no usará la aplicación de *Canvas Parent*. Iniciará la sesión en su cuenta de Canvas desde [Lbschools.net](https://lbschools.net)

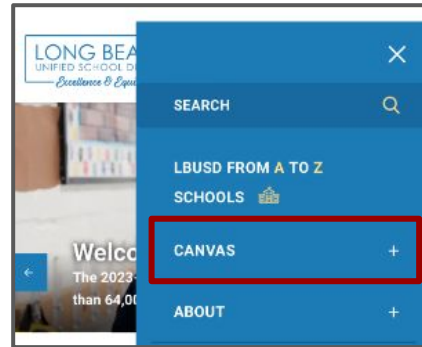


Sitio web de Canvas del padre de familia

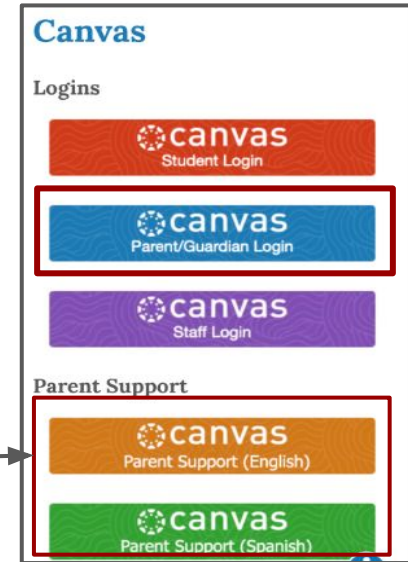
Desde lbschools.net,
seleccione **Menú de
usuario**



Seleccione **Canvas**



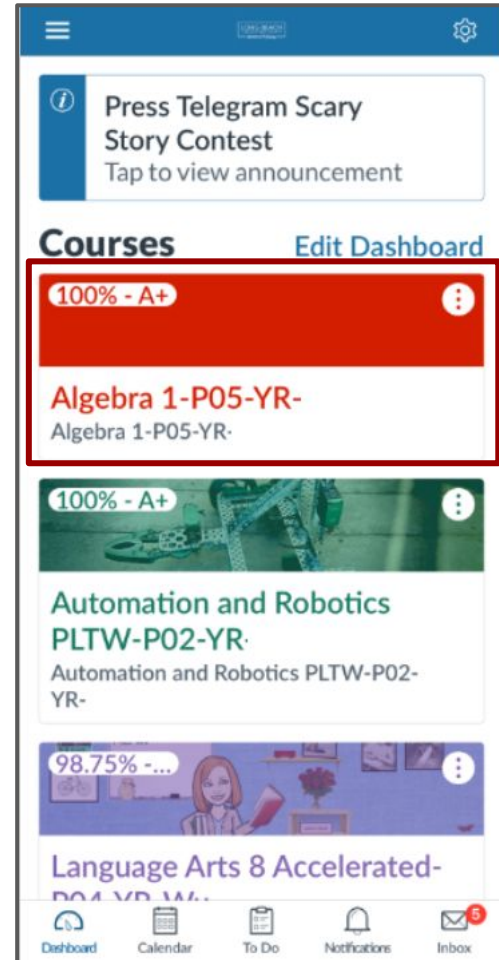
Seleccione el enlace
**Ingresar a Canvas del
Padre de Familia**



Una pequeña aclaración: los
enlaces de apoyo para el Padre
de Familia también están aquí

Sitio web de Canvas del padre de familia

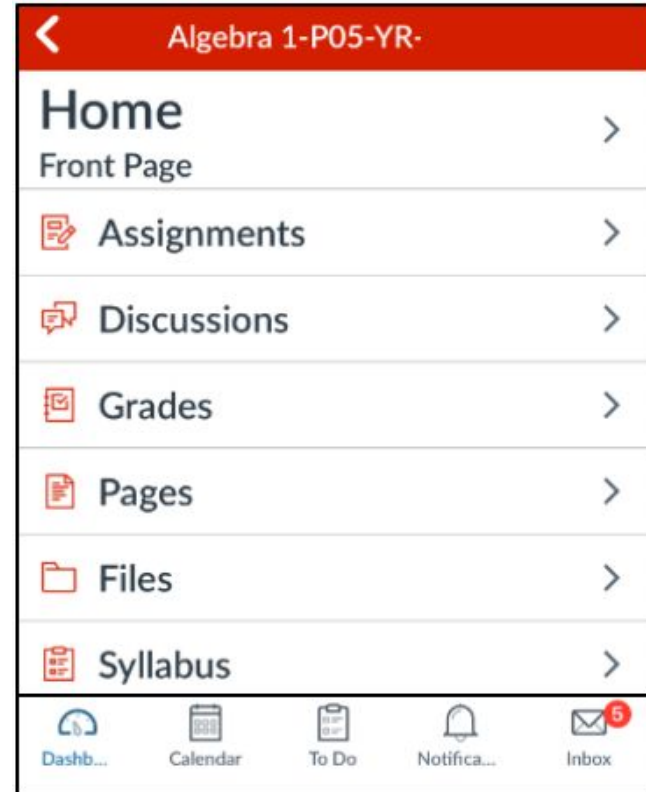
Puede ver cada uno de los cursos publicados de su hijo.



Select a
Curso

Sitio web de Canvas del padre de familia

Cada curso tendrá una característica diferente disponible, dependiendo en lo que los maestros han hecho accesible para los estudiantes en sus cursos de Canvas.



¡Inténtelo!

Tome unos minutos para explorar lo que ha aprendido en su propio dispositivo.





Recursos y apoyo

For more information please visit:

Guías de LBUSD de Canvas para el padre de familia

- [inglés](#)
- [camboyano](#)
- [español](#)

Canvas Observer Account



As an Observer for your child in Canvas, you can engage in your students' education, view assignments, events, grades, and communicate with teachers. Use the links below to create an account.



bit.ly/3LnoluG

Cuenta de Observador de Canvas



Como observador de su estudiante en Canvas, usted puede participar en la educación de sus estudiantes, ver trabajos asignados, eventos, calificaciones y comunicarse con los maestros. Use los enlaces que se encuentran a continuación para crear una cuenta.



bit.ly/3qKZtFm

គណនេយ្យ Canvas Observer



ក្នុងនាមជាអ្នកអង្កេតការណ៍ពីកូនរបស់អ្នកនៅតាម Canvas គឺអ្នកអាចមានមុខចំណែកបានជាមួយកម្មវិធីសិក្សានៃកូនរបស់អ្នក បើកមើលអំពីកិច្ចការត្រូវធ្វើព្រឹត្តិការណ៍ផ្សេងៗ លេខពិន្ទុ និងការចាត់ទងទៅកាន់គ្រូបង្រៀន ។ សូមប្រើបណ្តាញនៅផ្នែកខាងក្រោមសំរាប់រៀបបង្កើតគណនេយ្យ ។



bit.ly/35MdxHx

¡Gracias!